

HF Sensor 360 EB

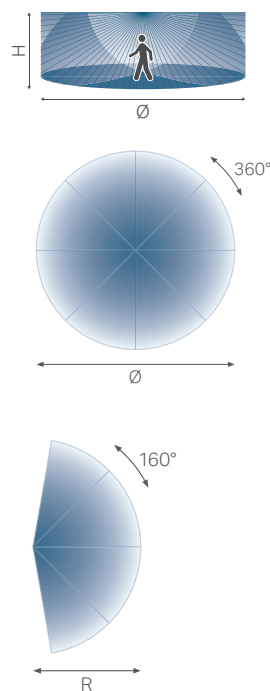
HF-Bewegungsmelder für unsichtbaren Einbau in Leuchten etc.



Bewegungsmelder mit HF-Sensor für den Einbau in Leuchten. Wählbare Helligkeitsschwelle und Einschaltdauer.

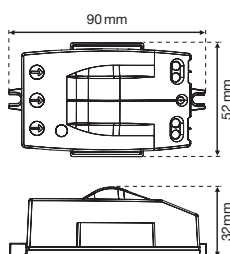




Reichweite



H	Ø	R
2 m	8 m	4 m
3 m	8 m	4 m
4 m	8 m	4 m
5 m	8 m	4 m

Masse





Barcode	Beschreibung	Farbe	Art.-Nr.
  3 505100 027362	HF Sensor 360 EB	weiss	27360

Technische Daten

Nennspannung	230 V ~ 50 Hz
Schaltleistung	1000 W / 4,35 A ohmisch (cos φ 1,0) 150 VA / 0,65 A induktiv (cos φ 0,5) LED 100 W
Montagehöhe	2 bis 4 m
Erfassungsbereich	360° Decken- oder 160° Wandmontage
Reichweite	Bewegung: Radius 4 m (bei 3 m Höhe)
Dämmerungsregler	5 bis 2000 lx
Zeitregler	10 s bis 5 min
Externer Taster	-
Temperaturbereich	-20 bis +70 °C

Zubehör

	Barcode	Beschreibung	Farbe	Art.-Nr.
	 3 505100 273615	Metallwinkel zu HF Sensor 360 EB	grau	27361